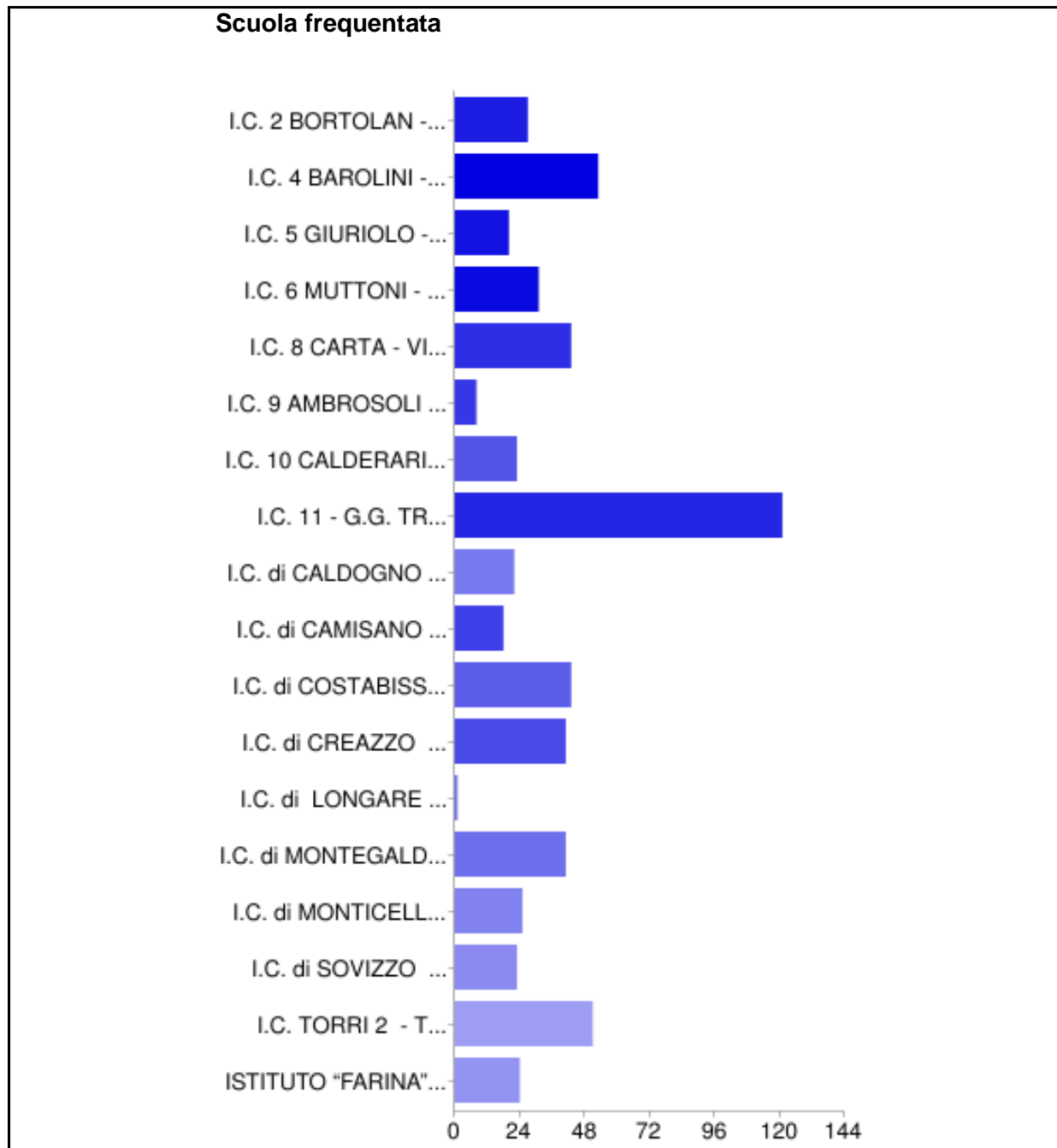
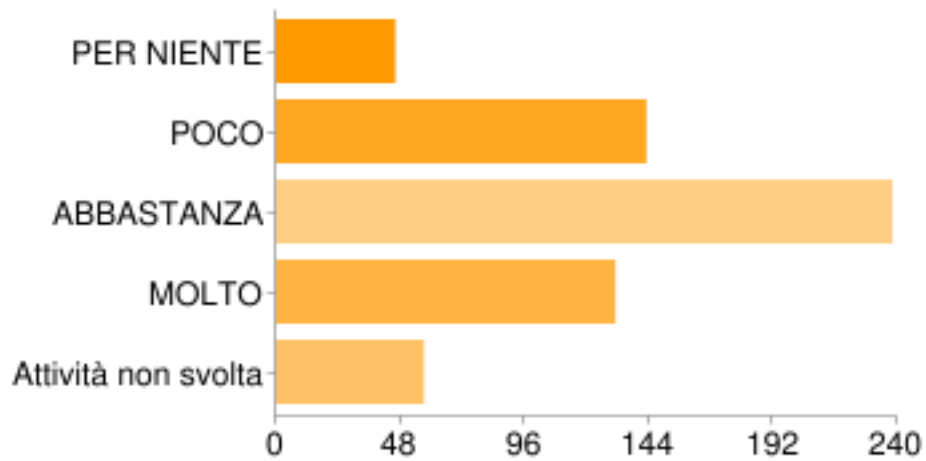


615 risposte



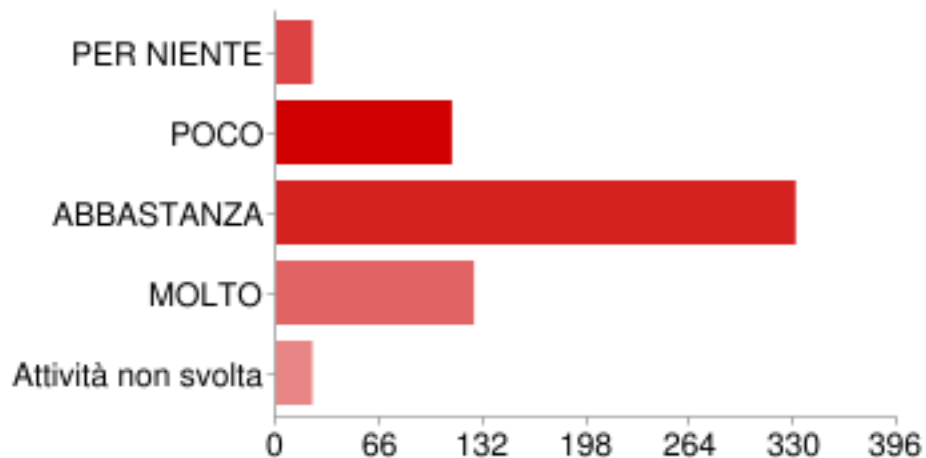
I.C. 2 BORTOLAN - VICENZA	27	4%
I.C. 4 BAROLINI - VICENZA	53	9%
I.C. 5 GIURIOLO - VICENZA	20	3%
I.C. 6 MUTTONI - VICENZA	31	5%
I.C. 8 CARTA - VICENZA	43	7%
I.C. 9 AMBROSOLI - VICENZA + (I.C.9 C.T.P. E.D.A. VICENZA OVEST)	8	1%
I.C. 10 CALDERARI - VI	23	4%
I.C. 11 - G.G. TRISSINO - VICENZA	121	20%
I.C. di CALDOGNO (VI)	22	4%
I.C. di CAMISANO VICENTINO (VI)	18	3%
I.C. di COSTABISSARA (VI)	43	7%
I.C. di CREAZZO (VI)	41	7%
I.C. di LONGARE (VI)	1	0%
I.C. di MONTEGALDA (VI)	41	7%
I.C. di MONTICELLO CONTE OTTO (VI)	25	4%
I.C. di SOVIZZO (VI)	23	4%
I.C. TORRI 2 - TORRI DI QUARTESOLO (VI)	51	8%
ISTITUTO "FARINA" – VICENZA	24	4%

In questi mesi, su proposta dei tuoi insegnanti, sei stato impegnato nelle attività di Orientamento, che voleva aiutarti ad individuare la scuola giusta per te dopo la terza media - Uso di siti web



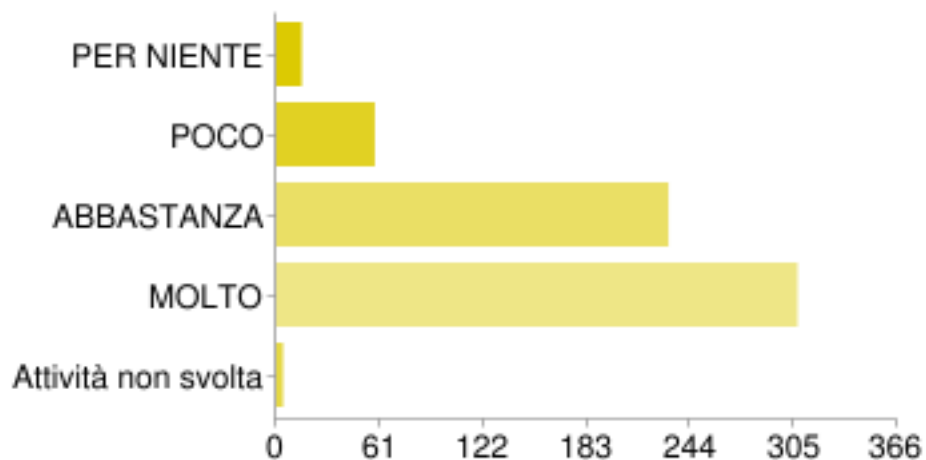
PER NIENTE	46	7%
POCO	143	23%
ABBASTANZA	238	39%
MOLTO	131	21%
Attività non svolta	57	9%

In questi mesi, su proposta dei tuoi insegnanti, sei stato impegnato nelle attività di Orientamento, che voleva aiutarti ad individuare la scuola giusta per te dopo la terza media - Uso di materiali vari



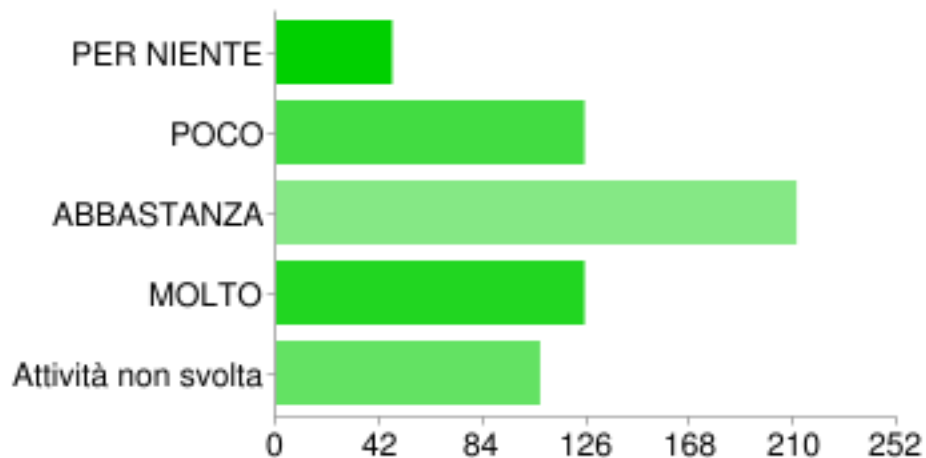
PER NIENTE	23	4%
POCO	112	18%
ABBASTANZA	331	54%
MOLTO	126	20%
Attività non svolta	23	4%

In questi mesi, su proposta dei tuoi insegnanti, sei stato impegnato nelle attività di Orientamento, che voleva aiutarti ad individuare la scuola giusta per te dopo la terza media - Discussione in classe con i tuoi insegnanti



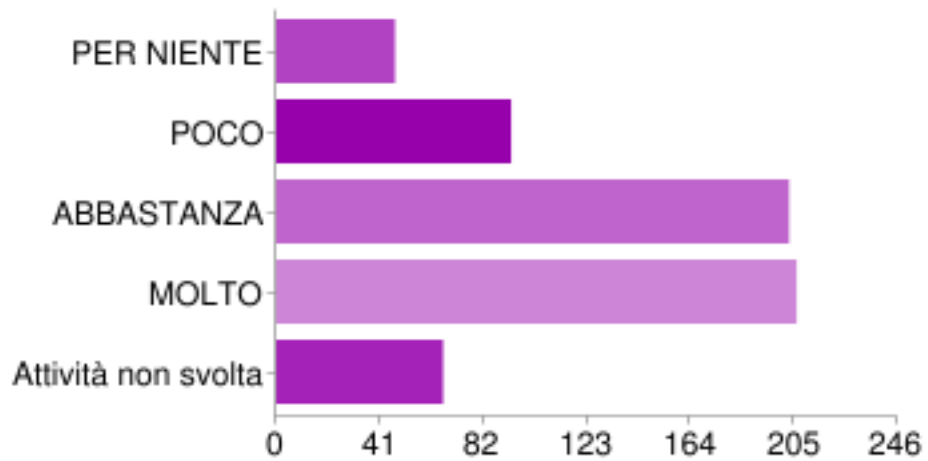
PER NIENTE	15	2%
POCO	58	9%
ABBASTANZA	231	38%
MOLTO	307	50%
Attività non svolta	4	1%

In questi mesi, su proposta dei tuoi insegnanti, sei stato impegnato nelle attività di Orientamento, che voleva aiutarti ad individuare la scuola giusta per te dopo la terza media - Attività con l'esperto orientatore



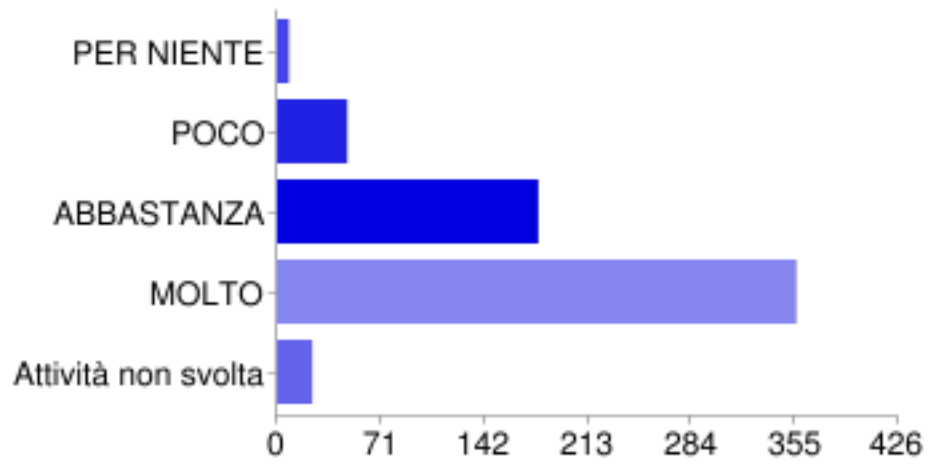
PER NIENTE	47	8%
POCO	125	20%
ABBASTANZA	211	34%
MOLTO	125	20%
Attività non svolta	107	17%

In questi mesi, su proposta dei tuoi insegnanti, sei stato impegnato nelle attività di Orientamento, che voleva aiutarti ad individuare la scuola giusta per te dopo la terza media - Vetrina delle scuole/ forum



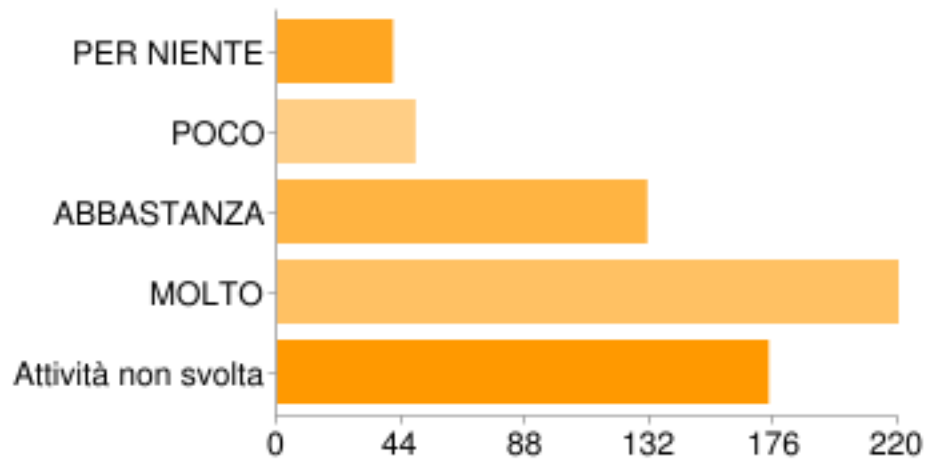
PER NIENTE	47	8%
POCO	93	15%
ABBASTANZA	203	33%
MOLTO	206	33%
Attività non svolta	66	11%

Per quanto riguarda gli istituti superiori, ti sono stati utili: - Incontri di scuola aperta



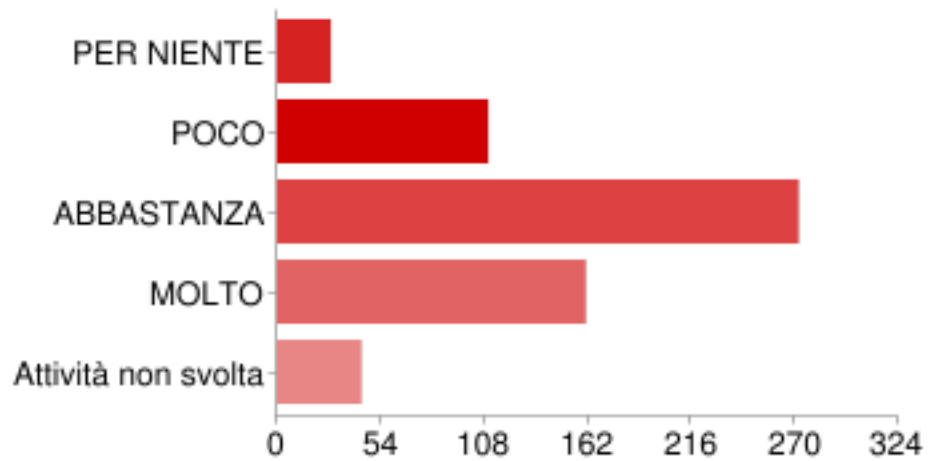
PER NIENTE	8	1%
POCO	48	8%
ABBASTANZA	179	29%
MOLTO	356	58%
Attività non svolta	24	4%

Per quanto riguarda gli istituti superiori, ti sono stati utili: - stage presso gli Istituti superiori



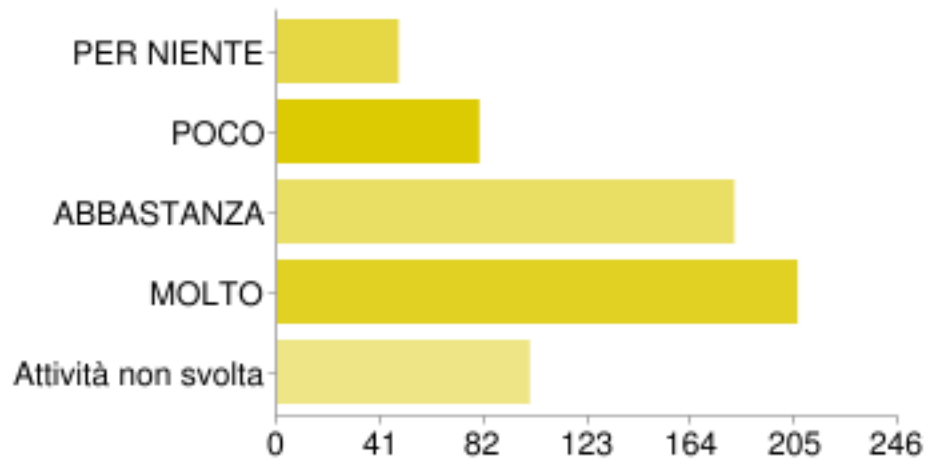
PER NIENTE	41	7%
POCO	49	8%
ABBASTANZA	131	21%
MOLTO	220	36%
Attività non svolta	174	28%

**Per quanto riguarda gli istituti superiori, ti sono stati utili: -
Presentazione della scuola da parte del Dirigente Scolastico/ Docente
dell'Istituto superiore**



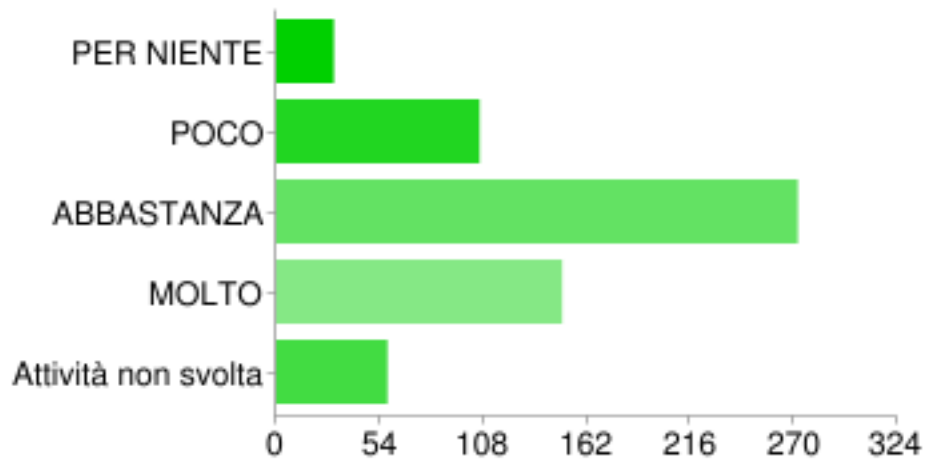
PER NIENTE	28	5%
POCO	110	18%
ABBASTANZA	272	44%
MOLTO	161	26%
Attività non svolta	44	7%

Per quanto riguarda gli istituti superiori, ti sono stati utili: - Attività in un laboratorio/ Lezione in aula presso un Istituto superiore



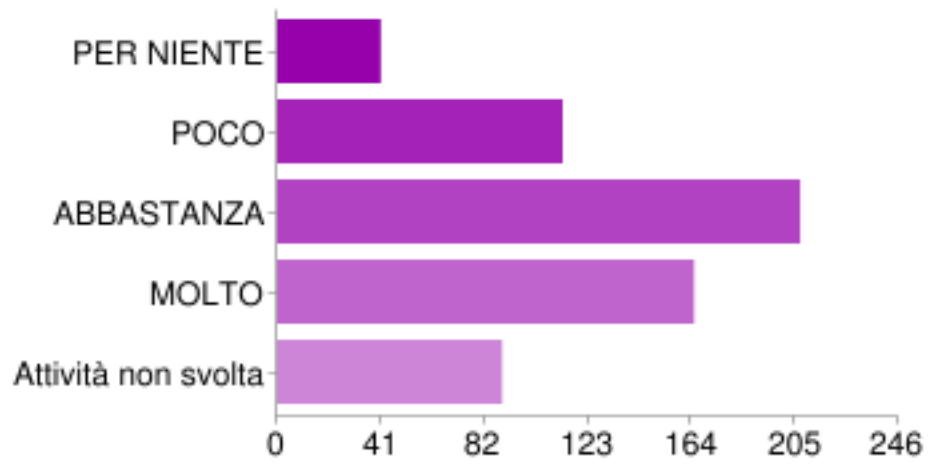
PER NIENTE	48	8%
POCO	80	13%
ABBASTANZA	181	29%
MOLTO	206	33%
Attività non svolta	100	16%

Per quanto riguarda gli istituti superiori, ti sono stati utili: - Esame di materiale informativo (fascicoli, depliant o CD)



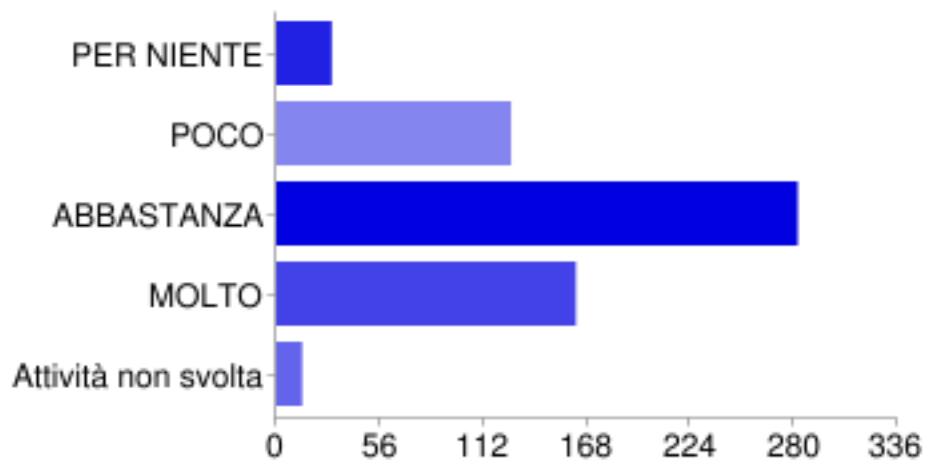
PER NIENTE	30	5%
POCO	106	17%
ABBASTANZA	272	44%
MOLTO	149	24%
Attività non svolta	58	9%

Per quanto riguarda gli istituti superiori, ti sono stati utili: - Incontro con gli studenti dell'Istituto superiore

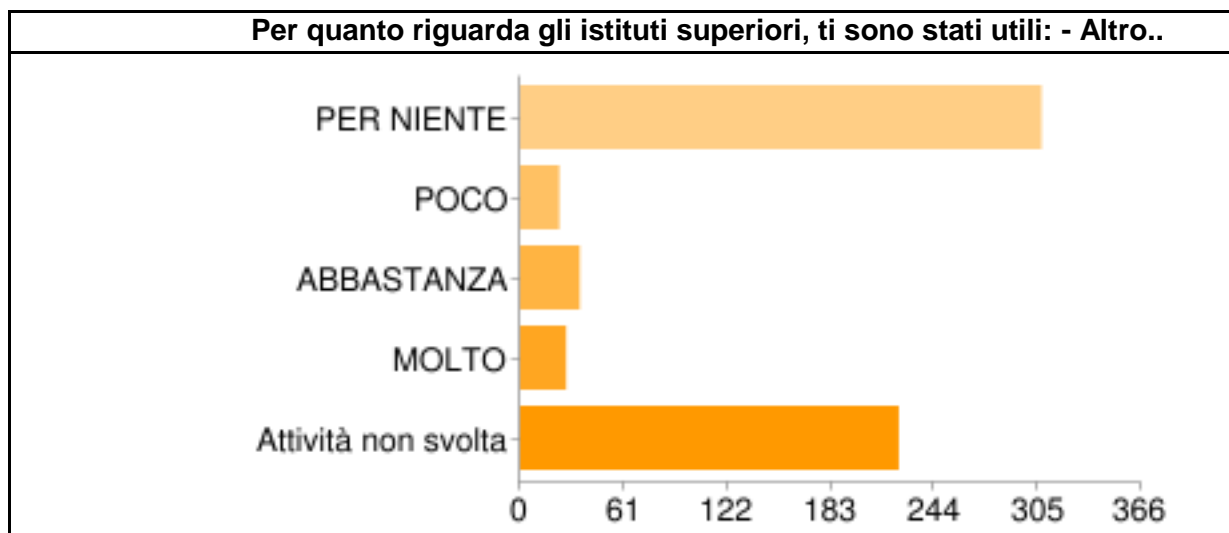


PER NIENTE	41	7%
POCO	113	18%
ABBASTANZA	207	34%
MOLTO	165	27%
Attività non svolta	89	14%

**Per quanto riguarda gli istituti superiori, ti sono stati utili: -
Informazione dei docenti della tua scuola**

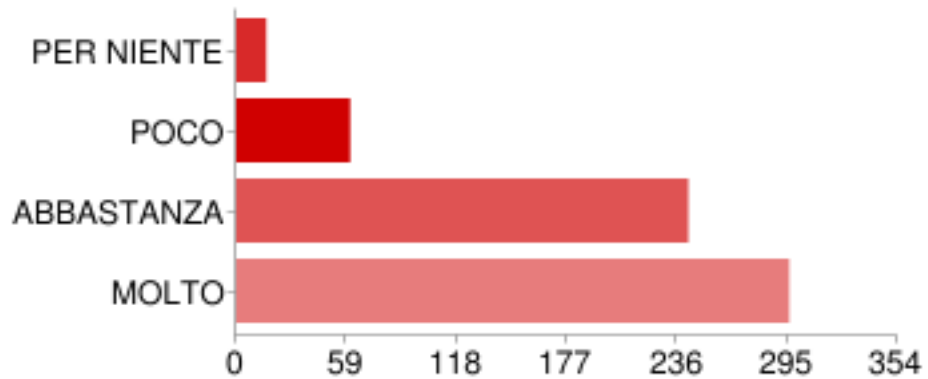


PER NIENTE	30	5%
POCO	127	21%
ABBASTANZA	282	46%
MOLTO	162	26%
Attività non svolta	14	2%



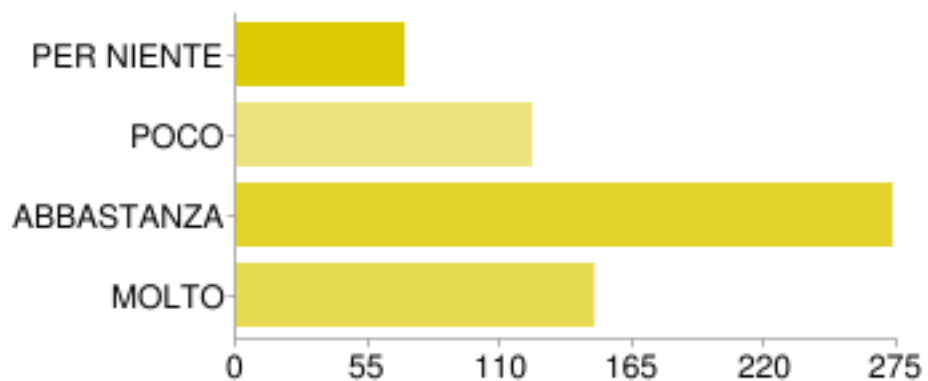
PER NIENTE	307	50%
POCO	23	4%
ABBASTANZA	35	6%
MOLTO	27	4%
Attività non svolta	223	36%

I tuoi genitori ti hanno aiutato: - Discutendo con te sulla scelta



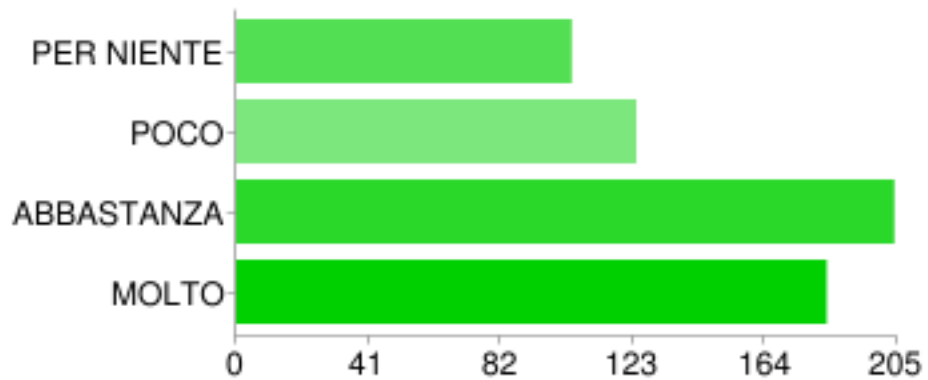
PER NIENTE	16	3%
POCO	61	10%
ABBASTANZA	242	39%
MOLTO	296	48%

I tuoi genitori ti hanno aiutato: - Partecipando alle attività proposte dalla scuola



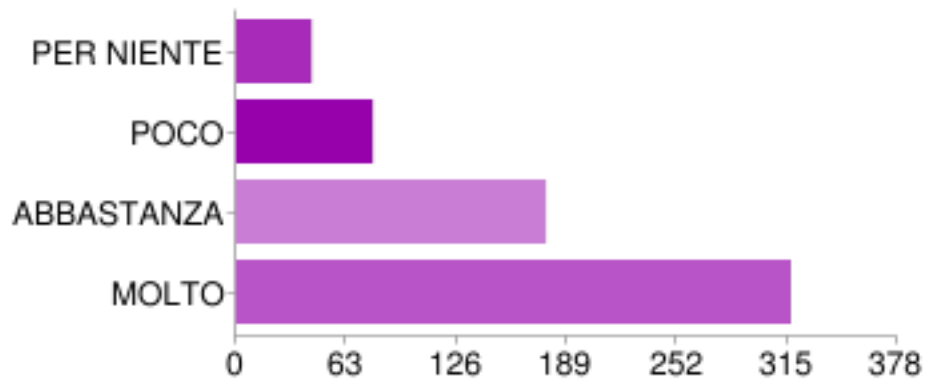
PER NIENTE	70	11%
POCO	123	20%
ABBASTANZA	273	44%
MOLTO	149	24%

I tuoi genitori ti hanno aiutato: - Partecipando con te alla Vetrina delle scuole/ Forum



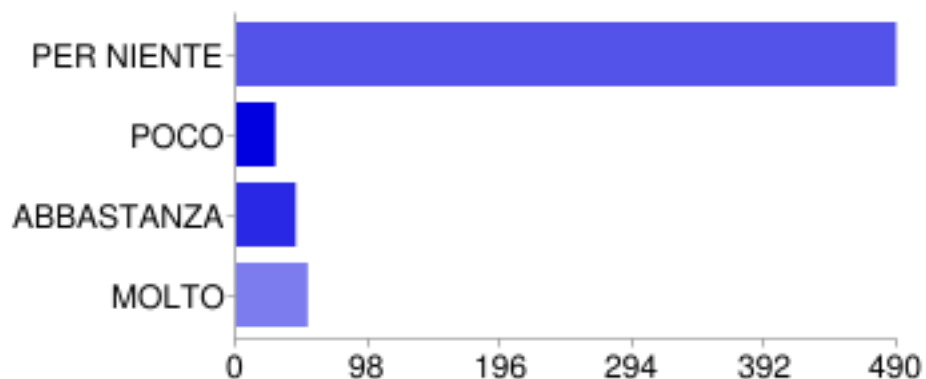
PER NIENTE	104	17%
POCO	124	20%
ABBASTANZA	204	33%
MOLTO	183	30%

I tuoi genitori ti hanno aiutato: - Visitando gli Istituti superiori (Scuole Aperte)



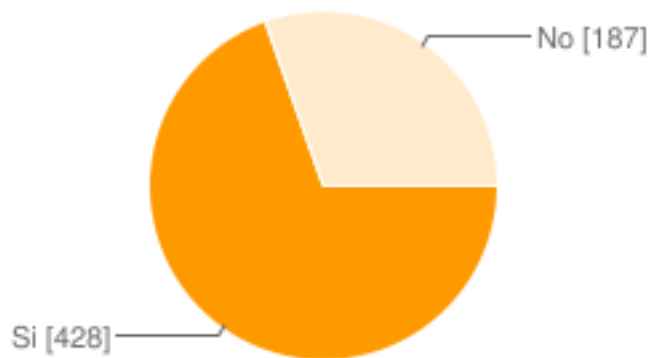
PER NIENTE	43	7%
POCO	78	13%
ABBASTANZA	177	29%
MOLTO	317	52%

I tuoi genitori ti hanno aiutato: - Altro..



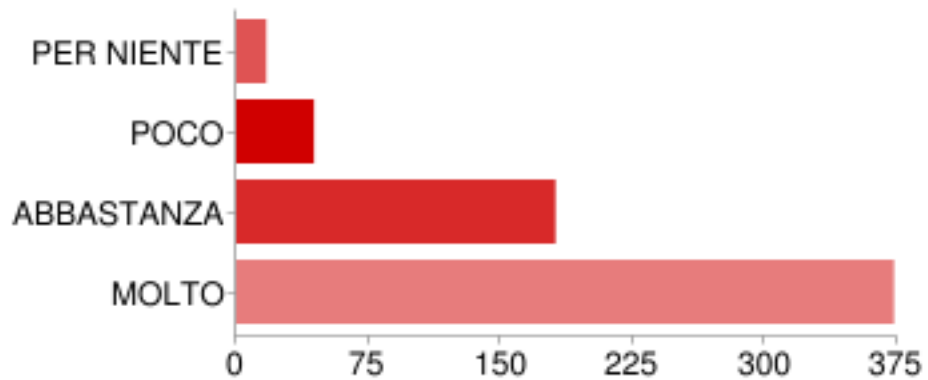
PER NIENTE	489	80%
POCO	29	5%
ABBASTANZA	44	7%
MOLTO	53	9%

Hai seguito il consiglio orientativo della scuola al momento dell'iscrizione?



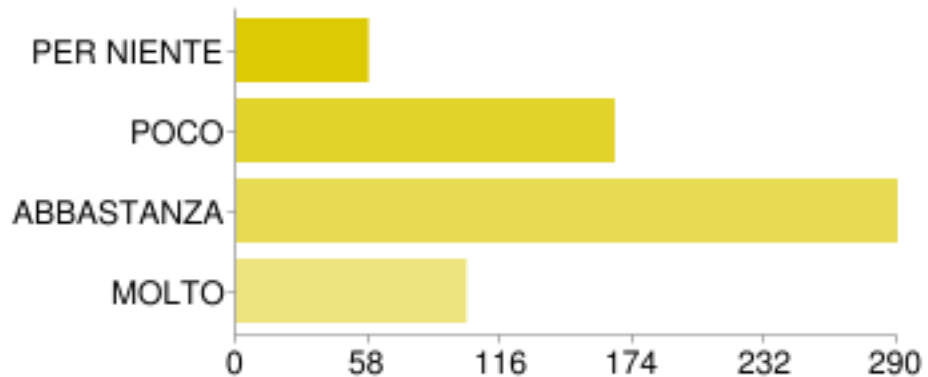
Si	428	70%
No	187	30%

FATTORI DI INFLUENZA NELLA SCELTA - I tuoi interessi, le tue aspirazioni, i tuoi sogni, le tue passioni



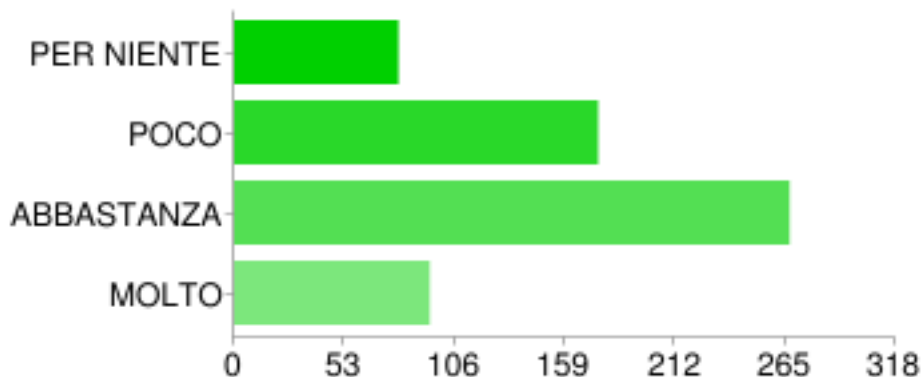
PER NIENTE	17	3%
POCO	44	7%
ABBASTANZA	181	29%
MOLTO	373	61%

FATTORI DI INFLUENZA NELLA SCELTA - Il consiglio dei genitori



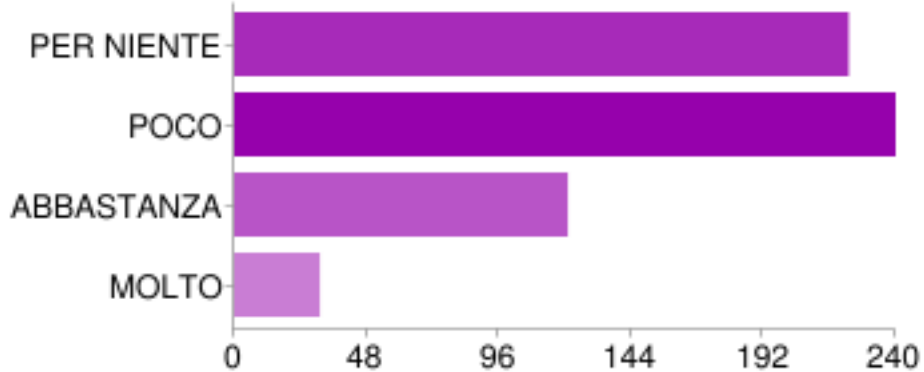
PER NIENTE	58	9%
POCO	166	27%
ABBASTANZA	290	47%
MOLTO	101	16%

FATTORI DI INFLUENZA NELLA SCELTA - Il consiglio degli insegnanti



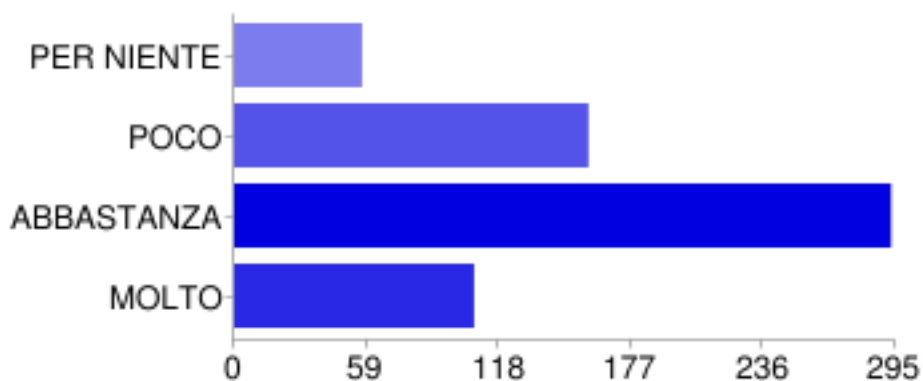
PER NIENTE	79	13%
POCO	175	28%
ABBASTANZA	267	43%
MOLTO	94	15%

FATTORI DI INFLUENZA NELLA SCELTA - Il consiglio degli amici



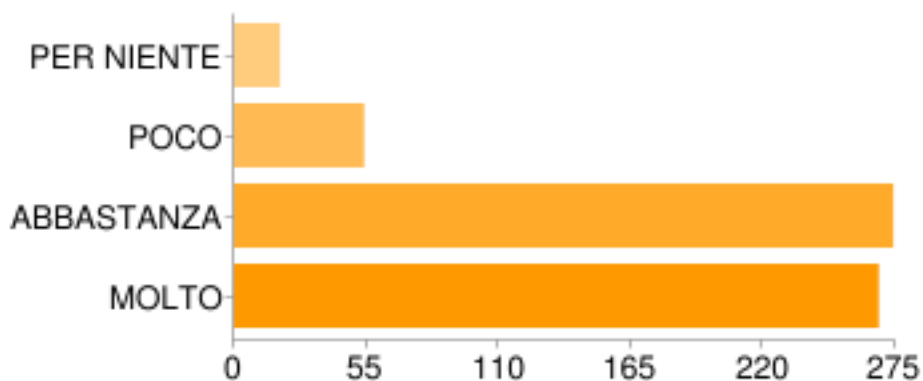
PER NIENTE	223	36%
POCO	240	39%
ABBASTANZA	121	20%
MOLTO	31	5%

FATTORI DI INFLUENZA NELLA SCELTA - Le attività di orientamento proposte dalla scuola

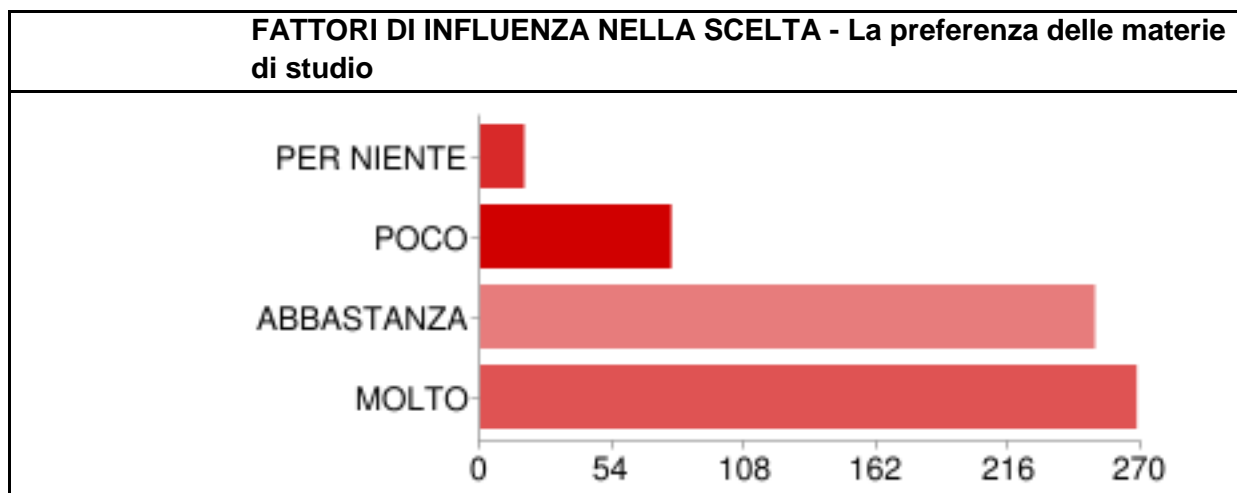


PER NIENTE	57	9%
POCO	158	26%
ABBASTANZA	293	48%
MOLTO	107	17%

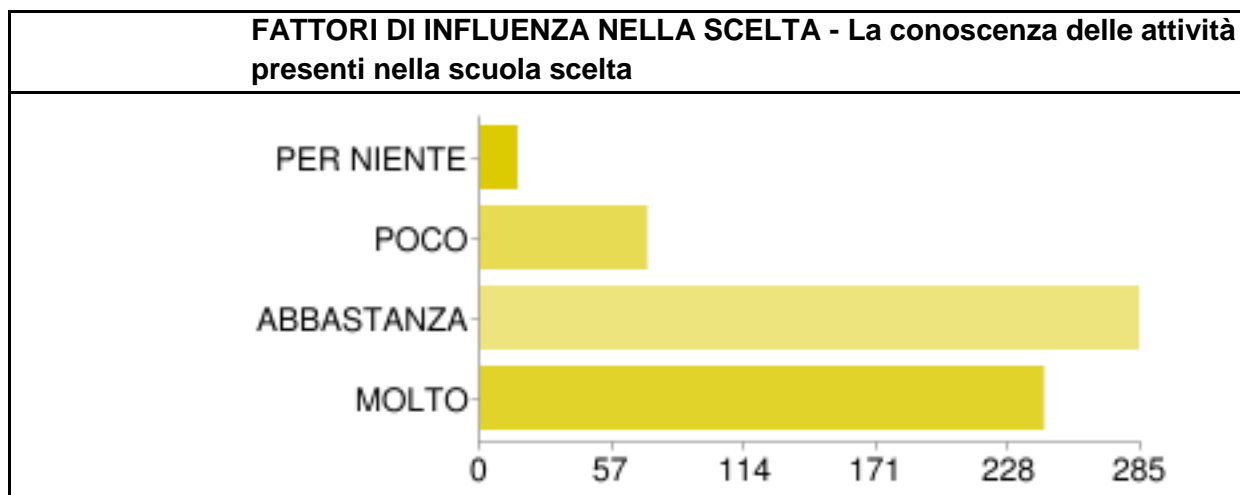
FATTORI DI INFLUENZA NELLA SCELTA - La conoscenza delle tue capacità e attitudini



PER NIENTE	19	3%
POCO	54	9%
ABBASTANZA	274	45%
MOLTO	268	44%

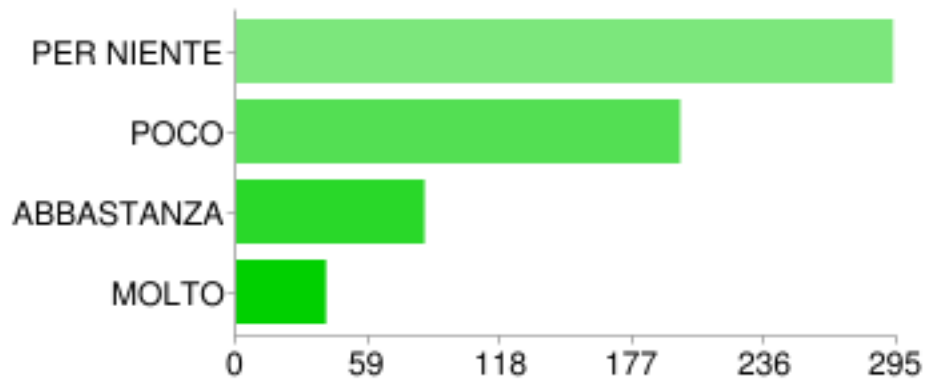


PER NIENTE	18	3%
POCO	78	13%
ABBASTANZA	251	41%
MOLTO	268	44%



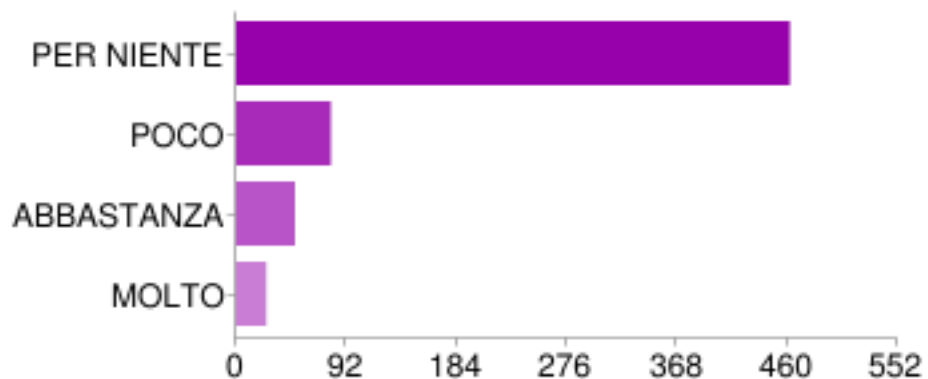
PER NIENTE	16	3%
POCO	72	12%
ABBASTANZA	284	46%
MOLTO	243	40%

**FATTORI DI INFLUENZA NELLA SCELTA - La presenza di amici/
amiche che già la frequentano**



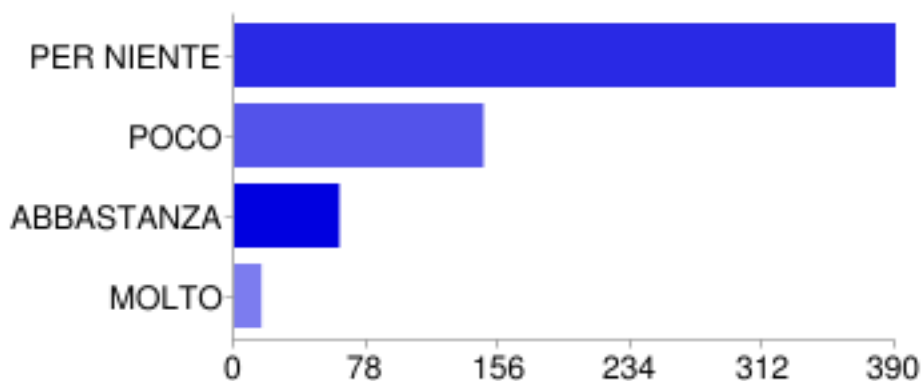
PER NIENTE	293	48%
POCO	198	32%
ABBASTANZA	84	14%
MOLTO	40	7%

**FATTORI DI INFLUENZA NELLA SCELTA - La presenza di fratelli/
sorelle o parenti che già la frequentano**



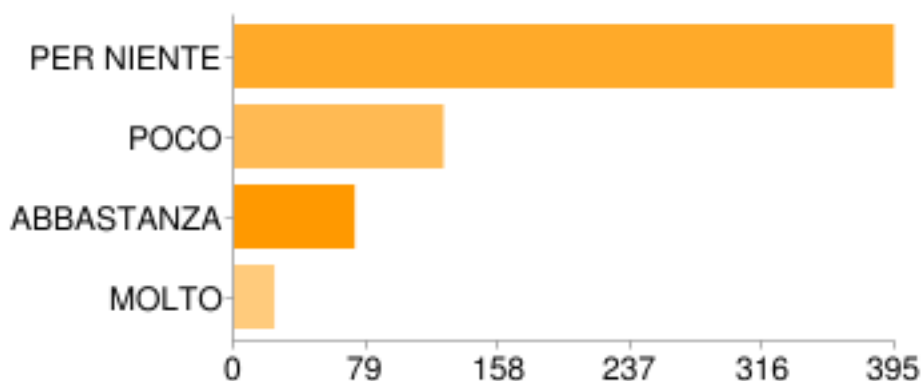
PER NIENTE	462	75%
POCO	79	13%
ABBASTANZA	49	8%
MOLTO	25	4%

FATTORI DI INFLUENZA NELLA SCELTA - La scelta dello stesso Istituto effettuata da compagni di classe



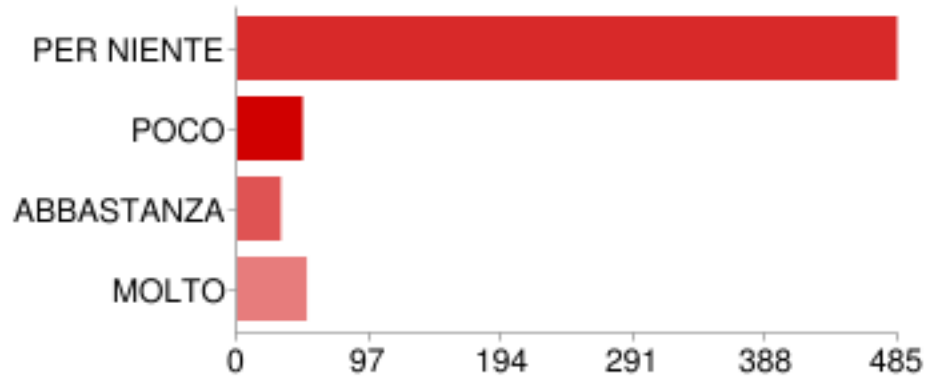
PER NIENTE	390	63%
POCO	147	24%
ABBASTANZA	62	10%
MOLTO	16	3%

FATTORI DI INFLUENZA NELLA SCELTA - La vicinanza della scuola



PER NIENTE	394	64%
POCO	125	20%
ABBASTANZA	72	12%
MOLTO	24	4%

FATTORI DI INFLUENZA NELLA SCELTA - Altro..



PER NIENTE		484	79%
POCO		48	8%
ABBASTANZA		32	5%
MOLTO			

Numero di risposte giornaliere

